ПОРТАТИВНЫЙ АВТОМОБИЛЬНЫЙ ПЫЛЕСОС 2В1
PORTABLE CAR VACUUM CLEANER 2IN1

РУКОВОДСТВО ПО ЭКСПЛУАТАЦИИ

Портативный автомобильный пылесос
Модель: QUMO VaccoPM 4C Combo

MODEL: QUMO VACCOPM 4C COMBO

Благодарим Вас за выбор нашей продукции: Портативный автомобильный пылесос QUMO VaccoPM 4C Combo. Настоящее руководство по эксплуатации содержит основные сведения, необходимые для правильной и безопасной эксплуатации, технического обслуживания, транспортировки и хранения QUMO VaccoPM 4C Combo (далее по тексту пылесос или устройство). Внимательно изучите настоящее руководство по эксплуатации до начала использования устройства. Обращаем Ваше внимание, что в связи с постоянной работой по совершенствованию продукции компании QUMO, повышающей его надежность, улучшающей качество и характеристики, в конструкцию прибора могут быть внесены изменения, не влекущие за собой существенных изменений в процесс эксплуатации и не отраженные в настоящем руководстве по эксплуатации.

ХАРАКТЕРИСТИКИ

Модель: QUMO VaccoPM 4C Combo
Материал корпуса: Пластик
Цвет: Черный
Рабочее напряжение: 12В
Тип электропитания: Двойное,
от встроенного аккумулятора (6000 мА-ч)
или от прикуривателя 12В
Мощность: 120 Вт (8000 Па)
Длина кабеля питания
в прикуриватель 12В: 3 м
Длина зарядного кабеля USB Type-C: 1 м
Режимы работы: Сухая уборка, влажная
уборка (не больше 20 мл.), уборка
влажной пыли (со сборкой жидкости
не более 20 мл.)
Емкость пылесборника: 370 мл
Уровень шума: <75 дБ
Размеры устройства: 390x100x120 мм
Размеры упаковки: 410x110x140 мм
Вес пылесоса: 760 г
Вес пылесоса в коробке: 1240 г

ОПИСАНИЕ УСТРОЙСТВА И КОМПЛЕКТ ПОСТАВКИ

Портативный автомобильный пылесос со встроенным аккумулятором предназначен для легкой очистки поверхностей, сухой уборки, влажной уборки (не больше 20 мл. жидкости) и уборки влажной пыли и мусора со сборкой жидкости (не более 20 мл. жидкости) Внимание! Устройство предназначено только для бытового некоммерческого использования.

1. Пылесборник
2. Контейнер для сбора пыли
3. Защитный блокиратор от воды
4. Фильтр (многоразовый, очищаемый)
5. Кнопка отсоединения контейнера для пыли
6. Светодиодный фонарь
7. Вентиляционные отверстия
8. Переключатель включения/выключения и режимов питания
9. Индикатор заряда
10. Порт для зарядки Type-C
11. Порт для зарядки 12В



КОМПЛЕКТ ПОСТАВКИ

1. Ручной пылесос 2в1 QUMO VaccoPM 4C Combo
2. Кабель для зарядки USB Type-C
3. Шнур для прикуривателя 12В
4. Насадка для плоских поверхностей (пол, паркет)
5. Насадка щетка (для сбора, пыли, волос, шерсти)
6. Узкая насадка
7. Шланг
8. Сумка-чехол
9. Инструкция



ЭКСПЛУАТАЦИЯ ПЫЛЕСОСА

Данная модель пылесоса является гибридной и совмещает в себе возможность использования как от сети электропитания автотранспортного средства 12В, так и от встроенного аккумулятора.

1.1 РАБОТА УСТРОЙСТВА ОТ ПИТАНИЯ 12В (РАЗЪЕМ ПРИКУРИВАТЕЛЯ) Подключите один конец шнура питания к бортовой сети автотранспортного средства 12В. Внимание! Не допускается подключение к питанию 24В. Подключите другой конец шнура питания к разъему питания 12В в пылесосе.

1.2 Подключите соответствующие принадлежности в соответствии с условиями эксплуатации (установленные и используемые принадлежности).

1.3 Нажмите на кнопку включения пылесоса (переключатель по направлению от всасывающего сопла)

2.1 РАБОТА УСТРОЙСТВА ОТ ВСТРОЕННОГО АККУМУЛЯТОРА

Подключите зарядное устройство для полной зарядки аккумулятора через разъем USB Type-C (поддерживаемое напряжение зарядки: 5В1 А, 5В2А, 5В3А).

В процессе зарядки устройства, индикатор зарядки горит красным цветом, при полной зарядке индикатор зарядки горит зелёным цветом.

2.2 Подключите соответствующие принадлежности в соответствии с условиями эксплуатации (установленные и используемые принадлежности).

2.3 Нажмите на кнопку включения пылесоса (переключатель по направлению к всасывающему соплу).

ИСПОЛЬЗОВАНИЕ АКСЕССУАРОВ ДЛЯ СБОРА ПЫЛИ

1. Щетка. Подходит для неровной поверхностей, отлично удаляет любой мусор с ковровых покрытий и с покрытий с ворсинками.



2. Всасывающая насадка. Подходит для влажных поверхностей и так же для швов или зазоров. Помогает убраться в трудно доступных местах.

3. Удлинитель – шланг. Удлиняет пылесос, таким образом можно пропылесосить под диваном или сиденье.

4. Насадка для плоских и гладких поверхностей

Подходит для уборки прямых поверхностей – ламинат, линолеум, подоконник.



ОЧИСТКА ПЫЛЕСОСА

1-й шаг: снимите пылесборник.
2-й шаг: выньте фильтр.
3-й шаг: высыпьте мусор.
4-й шаг: используйте щетку, чтобы удалить мусор из фильтра.
5-й шаг: промойте фильтр.











ВНИМАНИЕ! После промывания фильтр необходимо полностью высушить! Не допускается использование мокрого или влажного фильтра! Не допускается использование пылесоса без установленного фильтра!

ИСПОЛЬЗОВАНИЕ ФИЛЬТРА

Почему после одного использования, всасывание стало меньше? Поскольку фильтр загрязнен или влажный, сетка сердцевины фильтра блокируется пылью или водой, что приводит к отсутствию циркуляции воздуха и снижению силы всасывания.



Решение: промойте, высушите и протрите сетку щеткой, чтобы восстановить всасывание.

СХЕМА УСТАНОВКИ ПЫЛЕСБОРНИКА

Шаг 1: пристегните нижнюю часть пылесборника
Шаг 2: застегните крепеж корпуса пылесоса

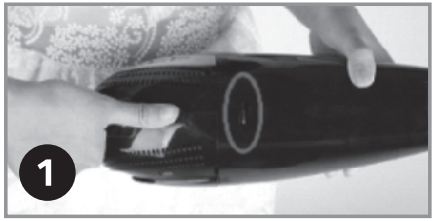



МЕРЫ ПРЕДОСТОРОЖНОСТИ

При установке фильтра после очистки и сушки обратите внимание на место установки фильтра.
Не оставляйте зазор или наклон.
В противном случае фильтр не получится закрепить правильно.





УСТРАНЕНИЕ НЕКОТОРЫХ НЕИСПРАВНОСТЕЙ

НЕИСПРАВНОСТЬ	ВОЗМОЖНАЯ ПРИЧИНА	УСТРАНЕНИЕ НЕИСПРАВНОСТИ
При работе от встроенного аккумулятора, устройство не включается	Разряжен встроенный аккумулятор устройства; кабель питания подключен к разъему устройства и происходит зарядка встроенного аккумулятора	Зарядите встроенный аккумулятор и отключите устройство от электропитания; Перейдите в режим питания 12В
Пылесос очень слабо работает	Разряжен встроенный аккумулятор, его заряда недостаточно; фильтр забит слоем пыли; пылесборник для сбора мусора и пыли заполнен больше, чем на 50%	Зарядите встроенный аккумулятор; очистите фильтр от загрязнений; опустошите пылесборник от мусора и пыли

ПРАВИЛА ПЕРЕВОЗКИ И УСЛОВИЯ ХРАНЕНИЯ

Влажность воздуха при эксплуатации устройства: до 85%, без образования конденсата.
Влажность воздуха при хранении устройства: от 5% до 85%, без образования конденсата.
Рабочая температура в процессе использования устройства: от 5 °С до 40 °С.
Температура хранения устройства: от 5 °С до 60 °С.
Изделие должно храниться в помещении или автомобиле в заводской упаковке.
Транспортировка изделия должна производиться в заводской упаковке или в сумке-переноске в крытых транспортных средствах любым видом транспорта.

РЕКОМЕНДАЦИИ ПО МЕРАМ БЕЗОПАСНОСТИ

Перед использованием пылесоса внимательно прочитайте руководство по эксплуатации и сохраняйте её в течение всего срока эксплуатации. Используйте пылесос только по его прямому

назначению, как описано в данном руководстве. Неправильное обращение с пылесосом может привести к его поломке, причинению вреда пользователю или его имуществу.
Не разрешайте детям использовать пылесос в качестве игрушки. Особое внимание проявляйте в том случае, если рядом с работающим устройством находятся дети либо лица с ограниченными возможностями. Данное устройство не предназначено для использования детьми и людьми с ограниченными возможностями, если только лицом, отвечающим за их безопасность, им не даны соответствующие и понятные им инструкции о безопасном пользовании устройством и тех опасностях, которые могут возникать при его неправильном использовании.

ТРЕБОВАНИЯ БЕЗОПАСНОСТИ

Данная модель пылесоса предназначена только для сухой уборки или уборки влажной пыли, ЗАПРЕЩАЕТСЯ собирать пылесосом воду или любые другие жидкости, так как это может привести к НЕ гарантийной поломке устройства.
Запрещается погружать пылесос в воду или допускать попадание воды в моторный отсек. Запрещается использовать пылесос для сбора легко воспламеняющихся жидкостей, таких как бензин, растворители, а также запрещается использование пылесоса в местах хранения таких жидкостей.
Запрещается собирать с помощью пылесоса горящие или дымящиеся сигареты, спички, тлеющий пепел, тонкодисперсную пыль, например, от штукатурки, бетона, муки, а также золу. Запрещается использовать пылесос без установленных в пылесборнике фильтра.
Регулярно проверяйте штекер шнура автомобильного адаптера и сам шнур на наличие повреждений. Не пытайтесь самостоятельно ремонтировать устройство. Не оставляйте включенное устройство без присмотра. Всегда отключайте устройство от бортовой электросети автомобиля, если вы им не пользуетесь.
Производитель не несёт ответственность за любой вред, нанесенный вследствие неправильного использования устройства. Устройство необходимо устанавливать, подключать и использовать в строгом соответствии с руководством пользователя и общепринятыми правилами техники.

ГАРАНТИЙНЫЕ ОБЯЗАТЕЛЬСТВА

Компания QUMO гарантирует соответствие прибора техническим характеристикам, указанным в настоящем руководстве по эксплуатации, при соблюдении пользователями условий эксплуатации, транспортировки и хранения.
Гарантийный срок эксплуатации прибора составляет 12 месяцев с момента реализации в соответствии с документом, подтверждающим факт его приобретения.
Гарантийные права пользователя признаются в течение указанного срока при выполнении пользователем всех требований по транспортировке, хранению и эксплуатации прибора.
В течение гарантийного срока производится безвозмездный ремонт.
В случае отсутствия возможности проведения ремонта производится замена прибора.
Изделие не подлежит гарантийному ремонту в следующих случаях:

- Если повреждение произошло по вине пользователя в процессе перевозки, установки или эксплуатации прибора.
- Если повреждение произошло при разборке прибора неавторизованным персоналом.
- При невозможности подтверждения факта приобретения прибора документально.
- При возникновении повреждения из-за несоблюдения требований, описанных в настоящем руководстве по эксплуатации.
- Если повреждение произошло по причине стихийного бедствия или аварии.
- По истечению установленного срока гарантийных обязательств.

Произведено: Кумо ЛТД Юнит 1810 номер 1
Хунг Ту Роад Kwun Ton КЛН Гонконг
Изготовитель: Кумо ЛТД Юнит 1810 номер 1
Хунг Ту Роад Kwun Ton КЛН Гонконг
Сертификат: см. на упаковке.
Срок гарантии: 12 месяцев | Срок службы: 3 года
Организация по принятию претензий:
АО «БИН ИНЬ», Юридический адрес: 150044,
Ярославская обл, г.о Город Ярославль,
г. Ярославль, ул. Промышленная,
д. 1, стр. 3, пом. 310
Импортер: ООО «Шунь Лу», 143002, Московская
область, г.о. Одинцовский, г. Одинцово,
ул. Западная, д. 9, стр. 3, этаж 1, кабинет 118
Веб-сайт в России: www.qumo.ru

ID: 56185

Produced: 08.2026